



1С:Управляющий 8





1С:Управляющий 8



«1С: Управляющий» - программа для тех, кто создал бизнес и тех, кто им управляет.

Для эффективного управления большинству предприятий сегодня необходим инструмент ведения управленческого финансового учета.





❖ Рентабельность бизнеса

Показатель	Прибыль (3-6)	Доходы (4-5)	Выручка	Себестоимость реализации	Расходы
1	2	3	4	5	6
По основной деятельности	3 622 404	8 369 474	13 105 096	4 735 622	4 747 070
Производство ж/б изделий	742 753	2 186 121	2 813 921	627 800	1 443 368
Строительно-монтажные работы	-503 467	161 554	500 000	338 446	665 021
Торговля розничная	3 409 154	5 774 865	9 542 142	3 767 276	2 365 712
Транспортные услуги	-78 273	61 335	63 435	2 100	139 608
Финансовые операции	52 227	185 599	185 599		133 361
Прочие прибыли и убытки	-1 268 605				
Внерезультационная прибыль (убыток)	-149 717				
Курсовая разница	-27 605				
Прочая операционная прибыль (убыток)	-1 091 283				
Итого прибыль:	2 353 799				





1С:Управляющий 8



❖ Стоимость бизнеса

Раздел / Показатель	28-февр.-2009	
	Актив	Пассив
Средства	15 923 463	
Имущество	3 086 941	
ТМЦ	692 548	
Кассы	2 379 821	
Подотчетники	98 935	
Р/счета	8 999 104	
Ценные бумаги	468 392	
Незавершенное производство	197 721	
Источники		7 294 395
Капитал		2 750 000
Прибыль		4 544 395
Расчеты		8 629 067
Поставщики		1 650 931
Покупатели		1 970 855
Финагенты		4 197 620
Бюджеты и фонды		369 547
Зарплата		440 114
Итого:	15 923 463	15 923 463

Собственные

Внешние





1С:Управляющий 8



Управленческий баланс

28-февр.-2009

Раздел / Показатель
Средства
Имущество
ТМЦ
Кассы
Подотчетники
Р/счета
Ценные бумаги
Незавершенное производство
Источники
Капитал
Прибыль
Расчеты
Поставщики
Покупатели
Финагенты
Бюджеты и фонды
Зарплата
Итого:

Аналитика показателя состояния

28-февр.-2009

Раздел / Показатель	28-февр.-2009
Имущество	3 086 941
авт "Газель"	481 025
ЖК-Монитор Samsung 19"	7 191
Компьютер Cel 2000	
Компьютер Pentium IV	18 113
Кран автомобильный	1 476 302
Кресло офисное (6 шт.)	12 335
Кресло руководителя	9 223
Стол двухтумбовый (6 шт.)	26 142
Стул офисный (14 шт.)	7 365
Трактор ДТ-75- бульдозер	235 000
Экскаватор колесный	545 000
Электрокар	269 244
Итого:	3 086 941





1С:Управляющий 8



Управленческий баланс

Раздел / Показатель	28-февр.-2009		31-марта-2009	
	Актив	Пассив	Актив	Пассив
Средства	15 923 463		16 290 288	
Имущество	3 086 941		3 104 976	
ТМЦ	692 548		305 624	
Кассы	2 379 821		2 913 655	
Подотчетники	98 935		93 632	
Р/счета	8 999 104		8 193 702	
Ценные бумаги	468 392		1 484 355	
Незавершенное производство	197 721		194 344	
Источники		7 294 395		8 014 355
Капитал		2 750 000		2 300 000
Прибыль		4 544 395		5 714 355
Расчеты		8 629 067		8 275 933
Поставщики		1 650 931		1 046 555
Покупатели		1 970 855	61 148	
Финансисты		4 197 620		6 383 927
Бюджеты и фонды		369 547		453 569
Зарплата		440 114		453 030
Итого:	15 923 463	15 923 463	16 290 288	16 290 288





1С:Управляющий 8



Планирование

- ❖ Составление бюджета движения денег
- ❖ Составление бюджета доходов и расходов
- ❖ Ведение платежного календаря для оперативного управления денежными потоками
- ❖ План-фактный анализ доходов, расходов, движения денег





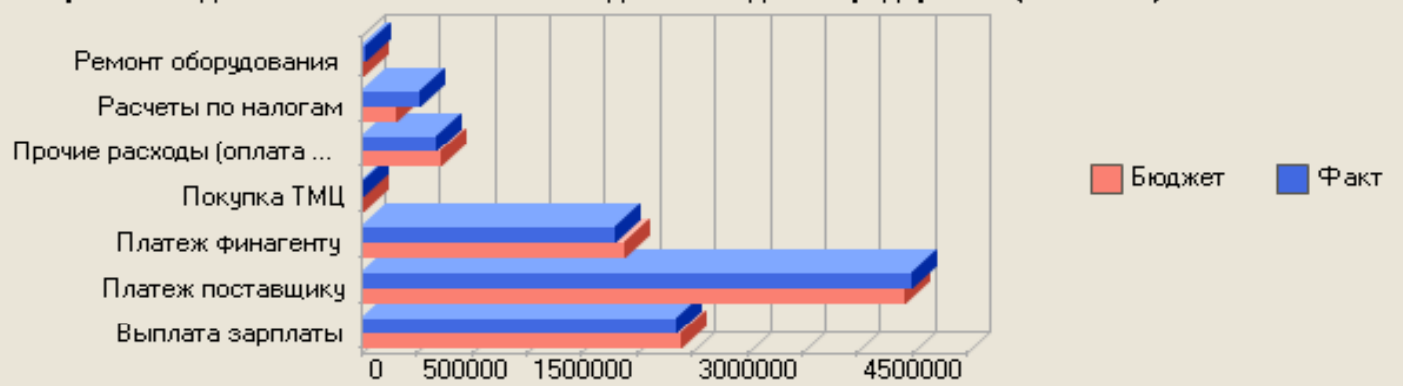
1С:Управляющий 8



Платежеспособность бизнеса

Статья движения денег	Бюджет	Факт	Отклонение	Отклонение, %
	1	2	2-1	(2-1) / 1
ПОСТУПЛЕНИЯ	19 627 000	19 273 187	-353 813	-1,80
Поступление от покупателя	12 100 000	11 964 622	-135 378	-1,12
Поступление от контрагента	7 500 000	7 281 505	-218 495	-2,91
Расчеты по налогам	27 000	27 060	60	0,22
ПЛАТЕЖИ	11 359 000	11 466 711	107 711	0,95
Выплата зарплаты	2 910 000	2 874 998	-35 002	-1,20
Платеж поставщику	4 950 000	4 998 837	48 837	0,99
Платеж контрагенту	2 400 000	2 316 458	-83 542	-3,48
Покупка ТМЦ	18 000	17 610	-390	-2,17
Прочие расходы (оплата расходов)	730 000	687 296	-42 704	-5,85
Расчеты по налогам				
Ремонт оборудования				
Итого за период:				

Сравнение денежных потоков по статьям движения денег предприятия (ПЛАТЕЖИ)



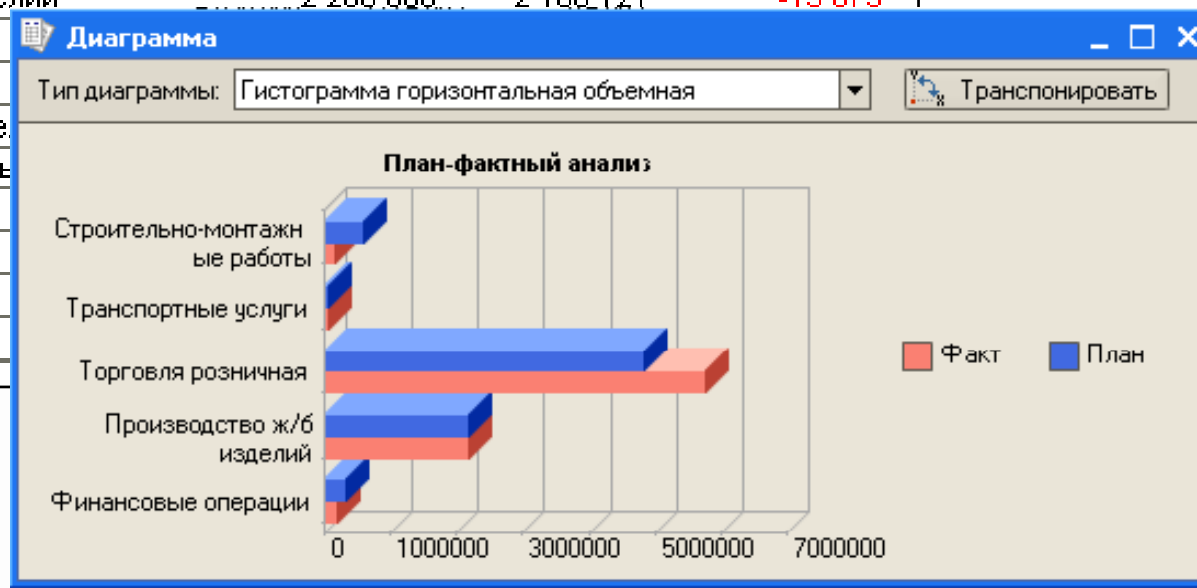


1С:Управляющий 8



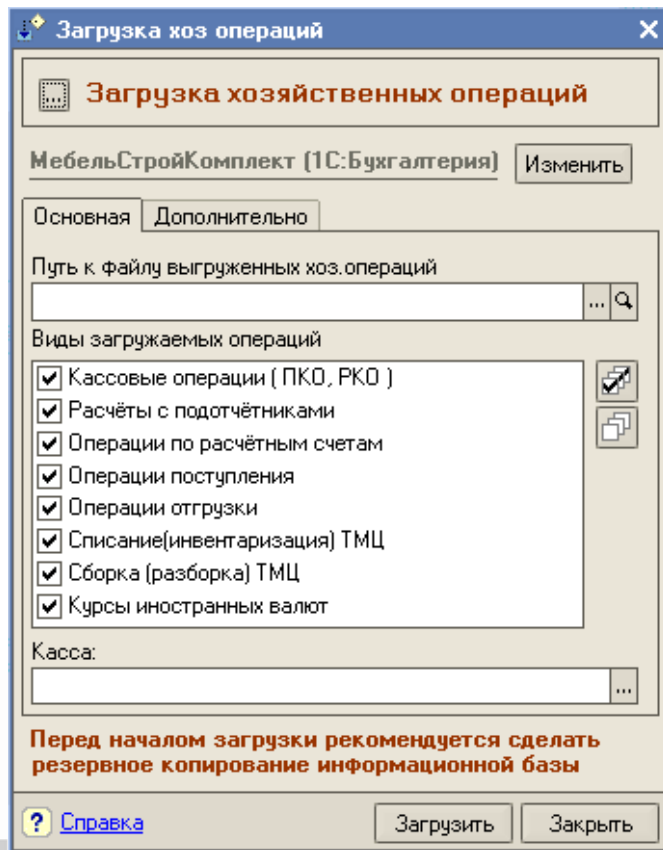
План-фактный анализ

Вид бизнеса/Статья расходов	План	Факт	Отклонение
	1	2	2-1
ДОХОДЫ	8 050 000	8 369 474	319 474
Строительно-монтажные работы	605 000	161 554	-443 446
Транспортные услуги	60 000	61 335	1 335
Торговля розничная	4 850 000	5 774 865	924 865
Производство ж/б изделий	2 200 000	2 186 121	-13 879
Финансовые операции			
РАСХОДЫ			
Производство ж/б изделий			
Строительно-монтажные работы			
Торговля розничная			
Транспортные услуги			
Финансовые операции			
Итого за период:			





Обмен данными



- ❖ Импорт хозяйственных операций из типовых бухгалтерских и торговых конфигураций «1С:Предприятие 8».
- ❖ Работа в режиме распределенной информационной базы





1С:Управляющий 8



Сравнительная характеристика версий

Версии конфигурации	Версия "Стандарт"	Версия "ПРОФ"
Неограниченное количество валют при учете денежных средств и взаиморасчетов	Не более трех	+
Учет товарно-материальных ценностей и имущества предприятия	+	+
Учет расчетов с контрагентами и сотрудниками	+	+
Учет выпуска продукции при коротком производственном цикле.	+	+
Определение прибыли и убытков по видам бизнеса, проектам	+	+
Контроль над денежными потоками предприятия по статьям движения денежных средств	+	+
Формирование Управленческого баланса предприятия	+	+
Импорт данных из "1С:Бухгалтерия" и "1С:Управление торговлей" (включая локализации для Украины, Беларуси, Казахстана)	+	+
Учет ТМЦ по подразделениям (Стандарт) или складам (ПРОФ)	+	+
Возможность изменения конфигурации программы под специфику предприятия	+	+
Многопользовательский режим, поддержка клиент-серверного варианта работы	+	+
Поддержка территориально-распределенной информационной базы	+	+
Учет выпуска продукции при длительном цикле. Незавершенное производство.		+
Распределение общих расходов между видами бизнеса постатейно		+
Определение прибыли и убытков предприятия по подразделениям (ЦФО)		+
Контроль над денежными потоками по подразделениям		+





1С:Управляющий 8



Спасибо за внимание!

